








INSTRUCCIONES

-  Corta la figura central por los bordes.
 -  Doblar por las líneas.
 -  Haz un corte con trincheta.
 -  Pega las solapas.
 -  Para los accesorios, dobla por la línea.
 -  Luego pega.
 -  E insertalos en estas líneas.
-
—
 Listo!



2011